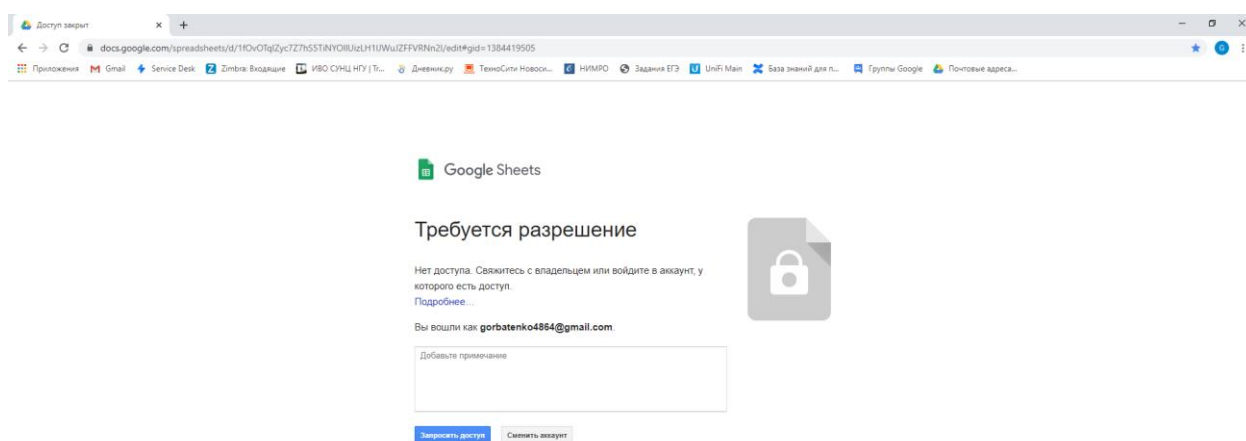


За прошедшее время было много обращений, связанных с невозможностью просмотра Google-таблицы, в которой содержатся почтовые адреса учащихся. Часто сотрудники сталкивались именно с отсутствием доступа.

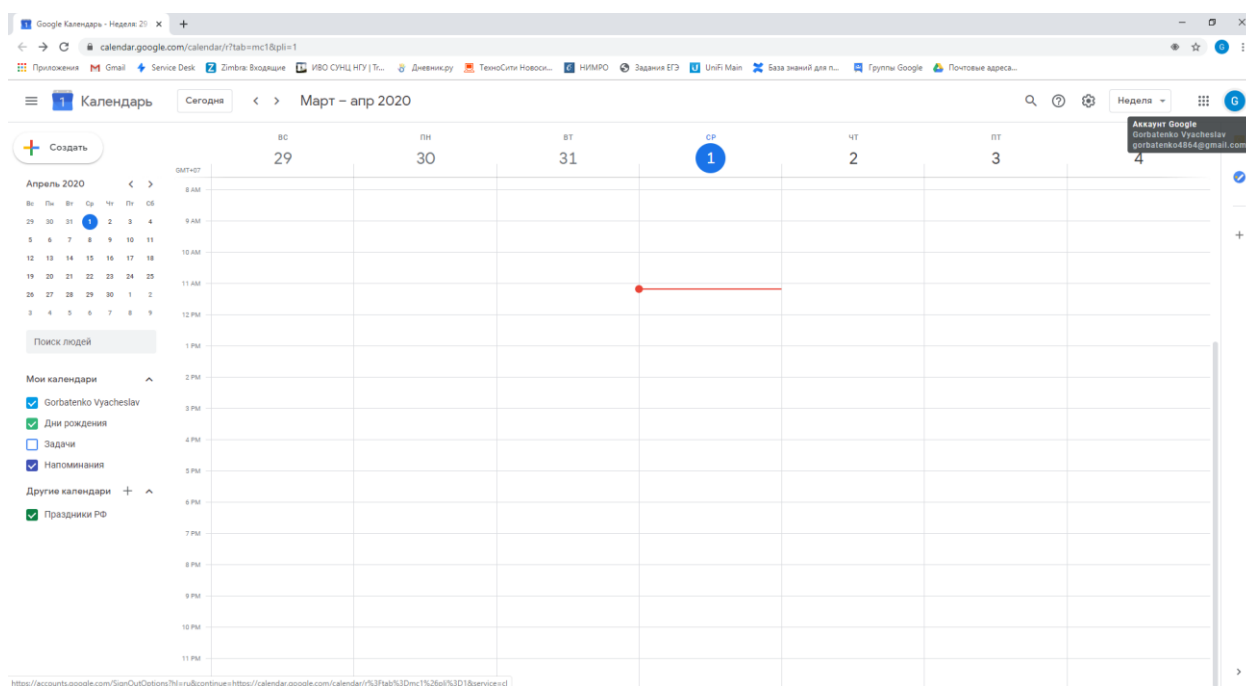


Дело в том, что этот документ доступен только в нашем домене, то есть только пользователи с почтой @g.nsu.ru могут просматривать его (да, еще один момент, он доступен только для просмотра, редактировать его нельзя; это и не нужно, файл только информационный). Другие пользователи Google такой возможности лишены.

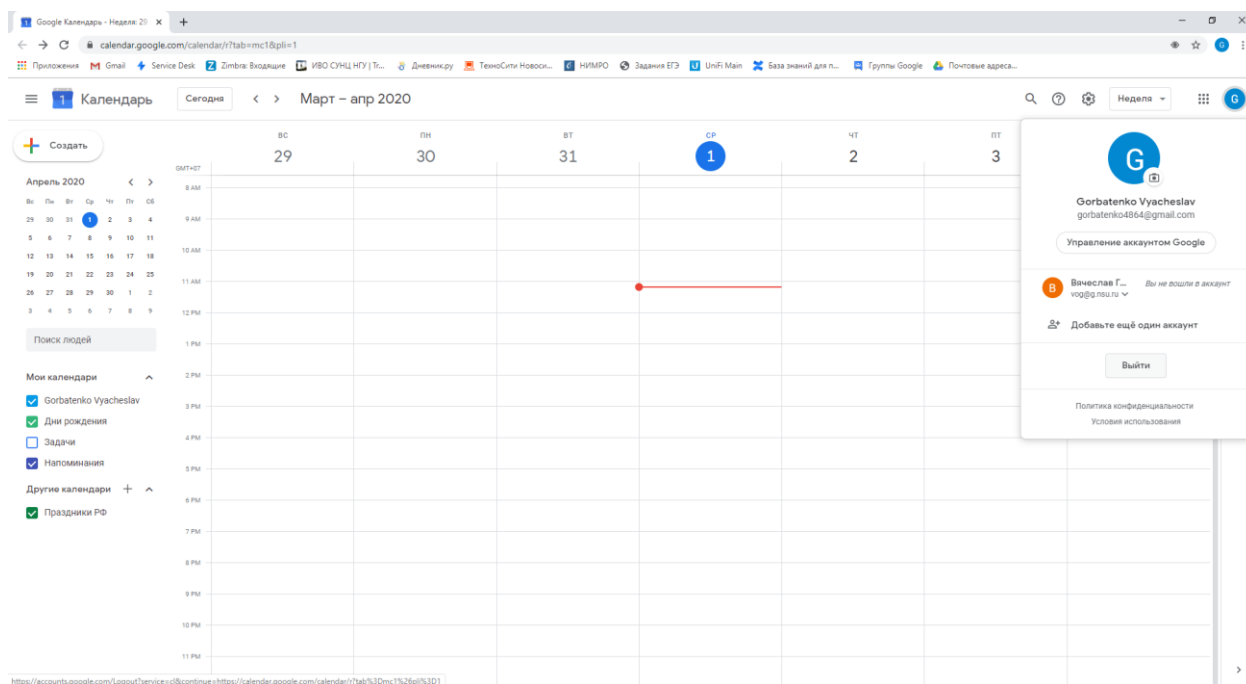
Обратите внимание на фразу:

Вы вошли как gorbatenko4864@gmail.com

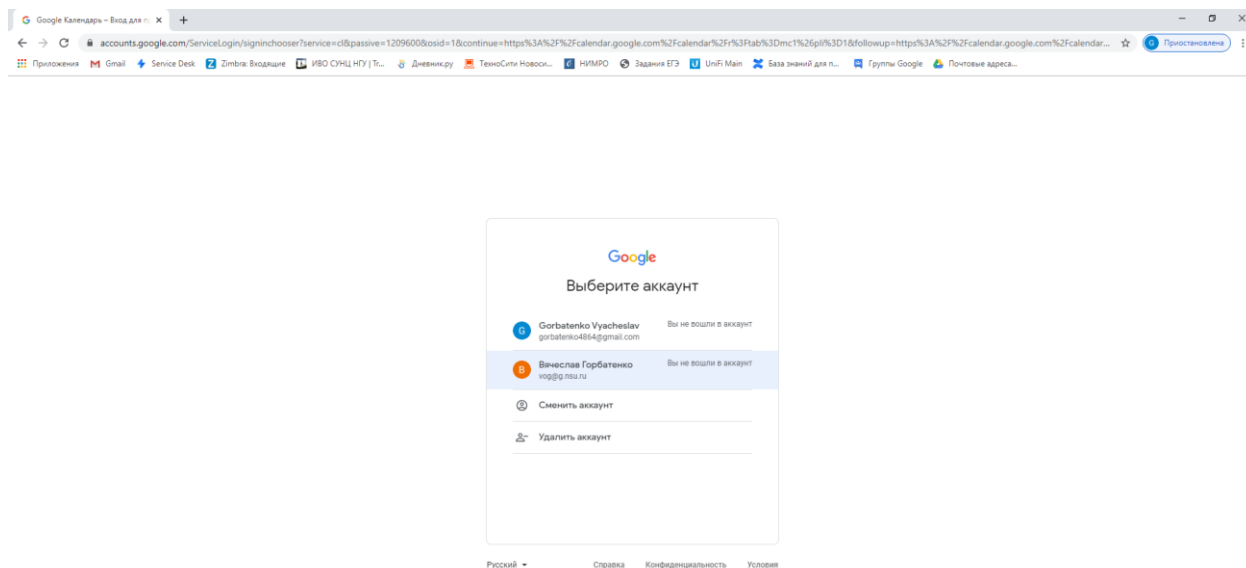
Это моя личная почта, она не имеет никакого отношения к работе. И у многих есть почты на @gmail.com. Зайдите в любое приложение Google. В моем примере – это Календарь. И обратите внимание на правый верхний угол экрана. Там как раз и будет указан аккаунт, который используется для входа.



Аккаунт не тот (не @g.psu.ru). Выходим из него.



И входим в новый. У меня он уже есть, поэтому просто выбираю его из списка.



После вводим пароль. Система выполнит вход в аккаунт-Google. И тогда можно заново открывать файл с электронными почтами.

Google
Вячеслав Горбатенко
vog@g.lviv.ua

Введите пароль

.....

[Забыли пароль?](#) [Далее](#)